

PARECER DO CONSELHO FISCAL

No cumprimento das alíneas a) e c) do artigo 44º dos Estatutos do Centro de Bem Estar Social da Freguesia de Tamengos, o Conselho Fiscal, no exercício das suas competências, vem apresentar o relatório sobre a ação fiscalizadora que efetuou e dar o Parecer sobre o Relatório de Gestão e as Contas apresentadas pela Direção, referentes ao exercício findo em 31 de dezembro de 2021.

No âmbito das suas competências e no exercício das suas funções, o Conselho Fiscal acompanhou de forma continuada, a evolução da atividade da Instituição, a regularidade dos registos contabilísticos e o cumprimento do normativo legal em vigor para as Entidades do Setor Não Lucrativo. Para o desenvolvimento destes trabalhos, o Conselho Fiscal contou com a colaboração estreita da Direção, a quem agradece a colaboração que lhe foi prestada.

Analisámos também, os aspetos mais significativos das atividades e ações que foram e serão desenvolvidas por cada um dos departamentos do Centro Social.

É convicção do Conselho Fiscal que as demonstrações Financeiras e respetivos anexos refletem, de forma verdadeira e apropriada, em todos os aspetos materialmente relevantes, os resultados e a situação financeira da Instituição em 31 de dezembro de 2021.

Parecer

Em face do acima exposto, o Conselho Fiscal emite parecer favorável para que a Assembleia Geral aprove o Relatório e Contas e respetivos documentos em apreciação, relativos ao exercício de 2021.

Tamengos, 30 de março de 2022

O Conselho Fiscal,



Entidade: CENTRO DE BEM ESTAR SOCIAL FREGUESIA DE TAMENGOS

BALANÇO EM 31 DE DEZEMBRO DE 2021

UNIDADE MONETÁRIA: EURO

RÚBRICAS	NOTAS	PERÍODOS	
		2021	2020
ATIVO			
Ativo não corrente			
Ativos fixos tangíveis	4	4.802,79	4.762,97
Bens do património histórico e cultural			
Investimentos financeiros		89,30	89,30
Subtotal		4.892,09	4.852,27
Ativo corrente			
Inventários	6		
Créditos a receber		3.764,34	2.605,25
Estado e outros entes públicos	12		1.104,69
Diferimentos		183,24	55,29
Outros ativos correntes		1.330,43	575,93
Caixa e depósitos bancários	9	6.177,76	32.648,79
Subtotal		11.455,77	36.989,95
Total do ativo		16.347,86	41.842,22
FUNDOS PATRIMONIAIS E PASSIVO			
Fundos patrimoniais			
Fundos		11.953,72	11.953,72
Resultados transitados	12.3	-12.845,26	-30.694,69
Outras variações nos fundos patrimoniais		4.341,03	2.734,82
Subtotal		3.449,49	-16.006,15
Resultado líquido do período		-11.902,36	17.849,43
Total dos fundos patrimoniais		-8.452,87	1.843,28
Passivo			
Passivo não corrente			
Financiamentos Obtidos	5	5.500,00	5.500,00
Subtotal		5.500,00	5.500,00
Passivo corrente			
Fornecedores		1.621,31	5.639,31
Estado e outros entes públicos	12	2.443,32	1.789,20
Fundadores/beneméritos/patrocinadores/doadores/associados/membros			10.450,13
Diferimentos			15.236,10
Outros passivos correntes		15.236,10	16.620,30
Subtotal		19.300,73	34.498,94
Total do passivo		24.800,73	39.998,94
Total dos fundos patrimoniais e do passivo		16.347,86	41.842,22

CC 584

Orgão Diretivo

Filomena da Luz Antunes Morais
 Osbaldo (Assinatura)

Entidade: **CENTRO DE BEM ESTAR SOCIAL FREGUESIA DE TAMENGOS**

DEMONSTRAÇÃO DOS RESULTADOS POR NATUREZAS


PERÍODO FINDO EM 31 DE DEZEMBRO DE 2021

UNIDADE MONETÁRIA: EURO

RENDIMENTOS E GASTOS	NOTAS	PERÍODOS	
		2021	2020
Vendas e serviços prestados	7	65.037,71 €	57.205,42 €
Subsídios, doações e legados à exploração ISS IP			
ISS, IP	7	57.175,80 €	64.190,99 €
Outras Entidades Públicas	7	14.293,65 €	20.478,33 €
Varição nos inventários da produção			
Trabalhos para a própria entidade			
Custo das mercadorias vendidas e das matérias consumidas	6	- 3.234,87 €	- 6.803,26 €
Fornecimentos e serviços externos	10	- 49.642,74 €	- 34.840,80 €
Gastos com o pessoal	11	- 92.646,34 €	- 82.397,32 €
Ajustamentos de inventários (perdas/reversões)			
Imparidade de dívidas a receber (perdas/reversões)			
Provisões (aumentos/reduções)			
Provisões específicas (aumentos/reduções)			
Outras imparidades (perdas/reversões)			
Aumentos/reduções de justo valor			
Outros rendimentos e ganhos	7	1.151,69 €	279,31 €
Outros gastos e perdas		- 3.524,74 €	- 182,73 €
Resultado antes de depreciações, gastos de financiamento e impostos		- 11.389,84 €	17.929,94 €
Gastos/reversões de depreciação e de amortização	4	- 512,52 €	- 40,03 €
Resultado operacional (antes de gastos de financiamento e impostos)		- 11.902,36 €	17.889,91 €
Juros e rendimentos similares obtidos			
Juros e gastos similares suportados			
Resultado antes de impostos		- 11.902,36 €	17.889,91 €
Imposto sobre o rendimento do período		- €	- 40,48 €
Resultado líquido do período		- 11.902,36 €	17.849,43 €

CC 584

Orgão Diretivo

Filomena de Luz Andrade Martins


Entidade: **CENTRO DE BEM ESTAR SOCIAL FREGUESIA DE TAMENGOS**

DEMONSTRAÇÃO DOS RESULTADOS POR NATUREZAS

PERÍODO FINDO EM 31 DE DEZEMBRO DE 2021

VALÊNCIA: CATL


UNIDADE MONETÁRIA: EURO

RENDIMENTOS E GASTOS	NOTAS	PERÍODOS	
		2021	2020
Vendas e serviços prestados		15.620,87 €	11.848,63 €
Subsídios, doações e legados à exploração ISS IP			
ISS, IP		14.941,05 €	13.764,50 €
Outras Entidades Públicas		8.101,00 €	14.297,00 €
Variação nos inventários da produção			
Trabalhos para a própria entidade			
Custo das mercadorias vendidas e das matérias consumidas		- 86,14 €	- 149,12 €
Fornecimentos e serviços externos		- 11.923,28 €	- 2.633,02 €
Gastos com o pessoal		- 22.251,96 €	- 10.465,59 €
Ajustamentos de inventários (perdas/reversões)			
Imparidade de dívidas a receber (perdas/reversões)			
Provisões (aumentos/reduções)			
Provisões específicas (aumentos/reduções)			
Outras imparidades (perdas/reversões)			
Aumentos/reduções de justo valor			
Outros rendimentos e ganhos		0,01 €	- €
Outros gastos e perdas		- 374,74 €	- €
Resultado antes de depreciações, gastos de financiamento e impostos		4.026,81 €	26.662,40 €
Gastos/reversões de depreciação e de amortização		- €	- €
Resultado operacional (antes de gastos de financiamento e impostos)		4.026,81 €	26.662,40 €
Juros e rendimentos similares obtidos			
Juros e gastos similares suportados			
Resultado antes de impostos		4.026,81 €	26.662,40 €
Imposto sobre o rendimento do período		- €	- €
Resultado líquido do período		4.026,81 €	26.662,40 €

- 11.902,36 €

CC 584

Orgão Diretivo

Filomena de Luz Antunes Soares


Entidade: **CENTRO DE BEM ESTAR SOCIAL FREGUESIA DE TAMENGOS**

DEMONSTRAÇÃO DOS RESULTADOS POR NATUREZAS

PERÍODO FINDO EM 31 DE DEZEMBRO DE 2021

VALÊNCIA: CENTRO DE DIA

UNIDADE MONETÁRIA: EURO

RENDIMENTOS E GASTOS	NOTAS	PERÍODOS	
		2021	2020
Vendas e serviços prestados		49.416,84 €	45.356,79 €
Subsídios, doações e legados à exploração ISS IP			
ISS, IP		42.234,75 €	50.426,49 €
Outras Entidades Públicas		6.192,65 €	6.181,33 €
Variação nos inventários da produção			
Trabalhos para a própria entidade			
Custo das mercadorias vendidas e das matérias consumidas		- 3.148,73 €	- 6.654,14 €
Fornecimentos e serviços externos		- 37.719,46 €	- 32.207,78 €
Gastos com o pessoal		- 70.394,38 €	- 71.931,73 €
Ajustamentos de inventários (perdas/reversões)			
Imparidade de dívidas a receber (perdas/reversões)			
Provisões (aumentos/reduções)			
Provisões específicas (aumentos/reduções)			
Outras imparidades (perdas/reversões)			
Aumentos/reduções de justo valor			
Outros rendimentos e ganhos		1.151,68 €	279,31 €
Outros gastos e perdas		- 3.150,00 €	- 182,73 €
Resultado antes de depreciações, gastos de financiamento e impostos		- 15.416,65 €	- 8.732,46 €
Gastos/reversões de depreciação e de amortização		- 512,52 €	- 40,03 €
Resultado operacional (antes de gastos de financiamento e impostos)		- 15.929,17 €	- 8.772,49 €
Juros e rendimentos similares obtidos			
Juros e gastos similares suportados			
Resultado antes de impostos		- 15.929,17 €	- 8.772,49 €
Imposto sobre o rendimento do período			- 40,48 €
Resultado líquido do período		- 15.929,17 €	- 8.812,97 €

CC 584

Orgão Diretivo

Filemora de Leiz Ambrósio Mascari

Entidade: **CENTRO DE BEM ESTAR SOCIAL FREGUESIA DE TAMENGOS**
DEMONSTRAÇÃO INDIVIDUAL DE FLUXOS DE CAIXA
PERÍODO FINDO EM 31 DE DEZEMBRO DE 2021

UNIDADE MONETÁRIA: EURO

RUBRICAS	NOTAS	PERÍODOS	
		2021	2020
Fluxos de caixa das atividades operacionais			
Recebimentos de clientes		71.681,45 €	65.406,82 €
Pagamentos a fornecedores	-	55.316,18 €	45.116,16 €
Pagamentos a pessoal	-	93.885,89 €	79.829,40 €
Caixa gerada pelas operações	-	77.520,62 €	59.538,74 €
Pagamento/recebimento do imposto sobre o rendimento	-	40,48 €	
Outros recebimentos/pagamentos		49.828,30 €	103.266,46 €
Fluxos de caixa das atividades operacionais (1)	-	27.732,80 €	43.727,72 €
Fluxos de caixa das atividades de investimento			
Pagamentos respeitantes a:			
Ativos fixos tangíveis	-	552,34 €	
Recebimentos provenientes de:			
Ativos fixos tangíveis			2.114,66 €
Fluxos de caixa das atividades de investimento (2)	-	552,34 €	2.114,66 €
Fluxos de caixa das atividades de financiamento			
Recebimentos provenientes de:			
Coberturas de prejuízos			6.928,09 €
Outras operações de Financiamento		1.881,97 €	5.500,00 €
Pagamentos respeitantes a:			
Outras operações de Financiamento			32.951,71 €
Fluxos de caixa das atividades de financiamento (3)		1.881,97 €	20.523,62 €
Variação de caixa e seus equivalentes (1+2+3)	-	26.403,17 €	25.318,76 €
Efeito das diferenças de câmbio			
Caixa e seus equivalentes no início do período		32.580,93 €	7.262,17 €
Caixa e seus equivalentes no fim do período		6.177,76 €	32.580,93 €

CC 584

Orgão Diretivo

Filomena de Luz Andrade Morais

ANEXO

2021


IDENTIFICAÇÃO DA ENTIDADE

Designação	CENTRO BEM ESTAR SOCIAL FREGUESIA DE TAMENGOS
Morada	R DAS PALMEIRAS
Código postal	3780-544
Localidade	TAMENGOS

DADOS DA ENTIDADE

Número de identificação fiscal (NIF)	506522652
Classificação de atividade económica (CAE)	88910
Conservatória	
Capital social	11954

O Órgão Diretivo

Filomena de Luz Almeida Soares


O Contabilista Certificado



ÍNDICE DO ANEXO

1)	Nota 1 - Identificação da entidade	3
2)	Nota 2 - Referencial contabilístico de preparação das demonstrações financeiras	3
3)	Nota 3 - Principais políticas contabilísticas	4
4)	Nota 4 - Ativos fixos tangíveis	7
5)	Nota 5 - Ativos intangíveis	8
6)	Nota 6 - Custos de empréstimos obtido	9
7)	Nota 7 - Inventário e ativos biológicos	10
8)	Nota 8 - Rendimentos e gastos	11
9)	Nota 9 - Provisões	14
10)	Nota 10 - Subsídios e outros apoios das entidades públicas	14
11)	Nota 11 - Instrumentos financeiros	14
12)	Nota 12 - Benefícios de empregados	14
13)	Nota 13 - Acontecimentos após a data do balanço	14
14)	Nota 14 - Agricultura	15
15)	Nota 15 - Informações exigidas por diplomas legais	15
16)	Nota 16 - Outras divulgações	15

O Órgão Diretivo

Filomena de Luz Amêdo Reis
D. Augusto Alegria

O Contabilista Certificado



2

CENTRO BEM ESTAR SOCIAL FREGUESIA DE TAMENGOS**Anexo às Demonstrações Financeiras Individuais
para o exercício findo em 31 de Dezembro de 2021**

(Valores expressos em euros)

1) Nota 1 - Identificação da entidade

A Entidade CENTRO BEM ESTAR SOCIAL FREGUESIA DE TAMENGOS, tem a sua sede em TAMENGOS, com o número de identificação fiscal (NIF) 506522652, com o CAE n.º 88910. A Entidade tem como atividade principal a .

2) Nota 2 - Referencial contabilístico de preparação das demonstrações financeirasa) Referencial Contabilístico

Em 2021 as demonstrações financeiras da foram preparadas de acordo com a Portaria n.º 220/2015, de 24 de julho, que integra o regime da normalização contabilística para as entidades do sector não lucrativo (NCRF-ESNL), que faz parte integrante do Sistema de Normalização Contabilística, aprovado pelo Decreto-Lei n.º 158/2009, adaptado pela Comissão de Normalização Contabilística (CNC).

b) Pressuposto da continuidade

As demonstrações financeiras anexas foram preparadas no pressuposto da continuidade das operações, a partir dos livros e registos contabilísticos da Entidade, mantidos de acordo com os princípios contabilísticos geralmente aceites em Portugal.

c) Regime do acréscimo

A Entidade regista os seus rendimentos e gastos de acordo com o regime do acréscimo, pelo qual os rendimentos e ganhos são reconhecidos à medida que são gerados, independentemente do momento em que são recebidos ou pagos. As diferenças entre os montantes recebidos e pagos e os correspondentes rendimentos e gastos são registados nas rubricas de "Devedores e credores por acréscimos e diferimentos".

d) Classificação dos ativos e passivos não correntes

Os ativos realizáveis e os passivos exigíveis a mais de um ano, a contar da data da demonstração da posição financeira são classificados, respetivamente, como ativos e passivos não correntes. Adicionalmente, pela sua natureza, os 'Impostos diferidos' e as 'Provisões' são classificados como ativos e passivos não correntes.


e) Passivos contingentes

Os passivos contingentes não são reconhecidos no balanço, sendo os mesmos divulgados no anexo, a não ser que a possibilidade de uma saída de fundos afetando benefícios económicos futuros seja remota.

f) Passivos financeiros

Os passivos financeiros são classificados de acordo com a substância contratual independentemente da forma legal que assumam.

O Órgão Diretivo

Filomena de Luz Andrade Morais


O Contabilista Certificado



g) Eventos Subsequentes

Os eventos após a data do balanço que proporcionem informação adicional sobre condições que existiam nessa data são refletidos nas demonstrações financeiras.

Caso existam eventos materialmente relevantes após a data do balanço, são divulgados no anexo às demonstrações financeiras.

h) Derrogação das disposições do ESNL

Não existiram, no decorrer do exercício a que respeitam estas demonstrações financeiras, quaisquer casos excepcionais que implicassem a derrogação de qualquer disposição prevista pelo ESNL.

3) Nota 3 - Principais políticas contabilísticas

As principais políticas de contabilidade, aplicadas na elaboração das demonstrações financeiras, são as que abaixo se descrevem. Estas políticas foram consistentemente aplicadas a todos os exercícios apresentados, salvo indicação em contrário.

3.1. Moeda funcional e de apresentação

As demonstrações financeiras de CENTRO BEM ESTAR SOCIAL FREGUESIA DE TAMENGOS são apresentadas em euros. O euro é a moeda funcional e de apresentação.

As transações em moeda estrangeira são transpostas para a moeda funcional utilizando as taxas de câmbio prevalecentes à data da transação.

Os ganhos ou perdas cambiais resultantes dos pagamentos/recebimentos das transações bem como da conversão de taxa de câmbio à data de balanço dos ativos e passivos monetários, denominados em moeda estrangeira são reconhecidos na demonstração dos resultados na rubrica "Gastos de financiamento", se relacionados com empréstimos ou em "Outros gastos ou perdas operacionais", para todos os outros saldos/transações.

3.2. Propriedades de investimento

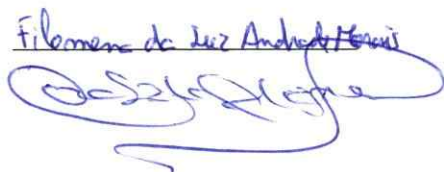
As propriedades de investimento, compreendem essencialmente edifícios e outras construções detidos para auferir rendimento e/ou valorização do capital. Refira-se que estes bens não são utilizados na produção ou fornecimento de bens e serviços nem para fins administrativos ou para venda no decurso da atividade corrente dos negócios.

As propriedades de investimento são registadas, inicialmente, pelo seu custo de aquisição ou produção, incluindo os custos de transação que lhe sejam diretamente atribuíveis, e subsequentemente pelo seu justo valor determinado por avaliação anual efetuada por entidade especializada independente. As variações no justo valor das propriedades de investimento são reconhecidas diretamente na demonstração dos resultados do período, na rubrica "Variação de valor das propriedades de investimento".

Os ativos promovidos e construídos qualificados como propriedades de investimento, só passam a ser reconhecidos como tal, após o início da sua utilização. Até terminar o período de construção ou promoção do ativo a qualificar como propriedade de investimento, esse ativo é registado pelo seu custo de aquisição ou produção na rubrica "Propriedades de investimento em desenvolvimento". No final do período de promoção e construção desse ativo, a diferença entre o custo de construção e o justo valor nessa data é registada diretamente na demonstração dos resultados na rubrica "Variação de valor das propriedades de investimento".

Os custos incorridos com propriedades de investimento em utilização, nomeadamente manutenções, reparações, seguros e impostos sobre propriedades (imposto municipal sobre imóveis), são reconhecidos na demonstração dos

O Órgão Diretivo

Filomena do Iuz André de Sousa


O Contabilista Certificado



resultados do período a que se referem. As beneficiações relativamente às quais se estima que gerem benefícios económicos adicionais futuros são capitalizados na rubrica propriedades de investimento.

3.3. Investimentos financeiros

É efetuada uma avaliação dos investimentos financeiros em entidades associadas ou participadas quando existem indícios de que o ativo possa estar em imparidade, sendo registada uma perda na demonstração dos resultados sempre que tal se confirme.

Quando, a proporção da Entidade, nos prejuízos acumulados da entidade associada ou participadas excede o valor pelo qual o investimento se encontra registado, o investimento é reportado por valor nulo enquanto o fundo de capital da entidade associada não for positivo, exceto quando a Entidade tenha assumido compromissos para com a entidade associada ou participada, registando nesses casos uma provisão na rubrica do passivo 'Provisões' para fazer face a essas obrigações.

Os ganhos não realizados, em transações com entidades associadas, são eliminados proporcionalmente ao interesse da Entidade nas mesmas por contrapartida do investimento nessas entidades. As perdas não realizadas são similarmente eliminadas, mas somente até ao ponto em que a perda não evidencie que o ativo transferido esteja em situação de imparidade.

3.4. Imposto sobre o rendimento

Entidade encontra-se sujeita, mas isenta do Imposto sobre o Rendimento das Pessoas Coletivas (IRC). No entanto, está em casos restritos sujeita à tributação autónoma às taxas previstas no artigo 88º do Código do IRC.

3.5. Clientes e outros valores a receber

As contas de "Clientes" e "Outros valores a receber" não têm implícitos juros e são registadas pelo seu valor nominal diminuído de eventuais perdas de imparidade, reconhecidas nas rubricas 'Perdas de imparidade acumuladas', por forma, a que as mesmas reflitam o seu valor realizável líquido.

3.6. Ativos financeiros detidos para negociação


Os ativos financeiros detidos para negociação são reconhecidos na data em que são substancialmente transferidos, os riscos e vantagens inerentes. São inicialmente registados pelo seu valor de aquisição, incluindo despesas de transação.

Após o reconhecimento inicial, os ativos financeiros disponíveis para venda são mensurados por referência ao seu valor de mercado à data do balanço, sem qualquer dedução relativa a custos da transação que possam vir a ocorrer até à sua venda. Os ganhos ou perdas provenientes de uma alteração no justo valor são registados no fundo patrimonial, na rubrica "Reserva de justo valor" até o ativo ser vendido, recebido ou de qualquer forma alienado, ou nas situações em que se entende existir perda por imparidade, momento em que o ganho ou perda acumulada é registado(a) na demonstração dos resultados.

3.7. Ativos não correntes detidos para venda

Os investimentos disponíveis para venda consideram-se aqueles que não são enquadráveis nem como "investimentos mensurados ao justo valor" através de resultados nem como "investimentos detidos até à maturidade". Estes ativos

O Órgão Diretivo

Filomena da Luz Almeida Borais


O Contabilista Certificado



são classificados como "ativos não correntes", exceto se houver intenção de os alienar num período inferior a 12 meses a contar da data de balanço.

Todas as compras e vendas destes investimentos são reconhecidas à data da assinatura dos respetivos contractos de compra e venda, independentemente da data de liquidação financeira.

Os investimentos são inicialmente registados pelo seu justo valor, que é considerado como sendo o valor pago incluindo despesas de transação, no caso de investimentos disponíveis para venda.

Após o reconhecimento inicial, os "investimentos mensurados ao justo valor através de resultados" e os "investimentos disponíveis para venda" são reavaliados pelos seus justos valores por referência ao seu valor de mercado à data do balanço (medido pela cotação ou valor de avaliação independente), sem qualquer dedução relativa a custos de transação que possam vir a ocorrer até à sua venda. Os investimentos que não sejam cotados e para os quais não seja possível estimar com fiabilidade o seu justo valor, são mantidos ao custo de aquisição deduzido de eventuais perdas por imparidade.

Os ganhos ou perdas provenientes de uma alteração no justo valor dos "investimentos disponíveis para venda" são registados no fundo patrimonial, na rubrica "Reserva de justo valor" até o investimento ser vendido, recebido ou de qualquer forma alienado, ou até que o justo valor do investimento se situe abaixo do seu custo de aquisição e que tal corresponda a uma perda por imparidade, momento em que o ganho ou perda acumulada é registado(a) na demonstração de resultados.

3.8. Caixa e equivalentes de caixa

Esta rubrica inclui caixa, depósitos à ordem em bancos e outros investimentos de curto prazo de alta liquidez com maturidades até três meses. Os descobertos bancários são incluídos na rubrica "Financiamentos obtidos", expresso no "passivo corrente".

3.9. Fundo social

As ações ordinárias são classificadas em fundo patrimonial.

Os custos diretamente atribuíveis à emissão de novas ações são apresentados como uma dedução, líquida de impostos, ao valor recebido resultante desta emissão. Os custos diretamente imputáveis à emissão de novas ações ou opções, ou para a aquisição de um negócio, são incluídos no custo de aquisição como parte do valor da compra.

3.10. Fornecedores e outras contas a pagar


As contas a pagar a fornecedores e outros credores, que não vencem juros, são registadas pelo seu valor nominal, que é substancialmente equivalente ao seu justo valor.

3.11. Financiamentos bancários

Os empréstimos são registados no passivo pelo valor nominal recebido líquido de comissões com a emissão desses empréstimos. Os encargos financeiros apurados de acordo com a taxa de juro efetiva são registados na demonstração dos resultados de acordo com o regime do acréscimo.

Os empréstimos são classificados como passivos correntes, a não ser que a Entidade tenha o direito incondicional para diferir a liquidação do passivo por mais de 12 meses após a data de relato.

O Órgão Diretivo

Filomena de Luz Almeida Barros


O Contabilista Certificado



3.12. Locações

Os contratos de locação são classificados ou como (i) locações financeiras se através deles forem transferidos substancialmente todos os riscos e vantagens inerentes à posse do ativo sob locação ou como (ii) locações operacionais se através deles não forem transferidos substancialmente todos os riscos e vantagens inerentes à posse do ativo sob locação.

A classificação das locações, em financeiras ou operacionais, é feita em função da substância económica e não da forma do contrato.

Os ativos tangíveis adquiridos mediante contratos de locação financeira, bem como as correspondentes responsabilidades, são contabilizados pelo método financeiro, reconhecendo o ativo fixo tangível, as depreciações acumuladas correspondentes, conforme definido nas políticas 2.2. e 2.3. acima, e as dívidas pendentes de liquidação, de acordo com o plano financeiro contratual. Adicionalmente, os juros incluídos no valor das rendas e as depreciações do ativo fixo tangível são reconhecidos como gasto na demonstração dos resultados do exercício a que respeitam.

Nas locações consideradas como operacionais, as rendas devidas são reconhecidas como gasto na demonstração dos resultados numa base linear durante o período do contrato de locação.

3.13. Rédito e regime do acréscimo

O rédito compreende o justo valor da contraprestação recebida ou a receber pela prestação de serviços decorrentes da atividade normal da Entidade. O rédito é reconhecido líquido do Imposto sobre o Valor Acrescentado (IVA), abatimentos e descontos.

A Entidade reconhece rédito quando este pode ser razoavelmente mensurável, seja provável que a Entidade obtenha benefícios económicos futuros, e os critérios específicos descritos a seguir se encontrem cumpridos. O montante do rédito não é considerado como razoavelmente mensurável até que todas as contingências relativas a uma venda estejam substancialmente resolvidas. A Entidade baseia as suas estimativas em resultados históricos, considerando o tipo de cliente, a natureza da transação e a especificidade de cada acordo.

Os rendimentos são reconhecidos na data da prestação dos serviços.

Os juros recebidos são reconhecidos atendendo ao regime do acréscimo, tendo em consideração o montante em dívida e a taxa efetiva durante o período até à maturidade.


Os dividendos são reconhecidos na rubrica "Outros ganhos e perdas líquidos" quando existe o direito de os receber.

3.14. Reconhecimento do rédito em contratos de construção

A Entidade reconhece os resultados das obras de acordo com o método da percentagem de acabamento, o qual é entendido como sendo a relação entre os custos incorridos em cada contrato até à data de balanço e a soma destes custos com os custos estimados para completar a obra. A avaliação do grau de acabamento de cada contrato é revista periodicamente tendo em consideração os indicadores mais recentes de produção.

4) Nota 4 - Ativos fixos tangíveis

O Órgão Diretivo

Filomena da Luz Andrade Martins


O Contabilista Certificado



Os ativos fixos tangíveis, encontram-se registados ao custo de aquisição, deduzido das depreciações e das perdas por imparidade acumuladas.

As depreciações são calculadas, após o início de utilização dos bens, pelo método das quotas constantes em conformidade com o período de vida útil, estimado para cada grupo de bens.

As taxas de depreciação utilizadas correspondem aos seguintes períodos de vida útil estimada e estão de acordo com a legislação em vigor.

As despesas com reparação e manutenção destes ativos são consideradas como gasto no período em que ocorrem.

Os ativos fixos tangíveis em curso, representam bens ainda em fase de construção/promoção, encontrando-se registados ao custo de aquisição deduzido de eventuais perdas por imparidade.

Estes bens são depreciados a partir do momento em que os ativos subjacentes estejam concluídos ou em estado de uso.

As mais ou menos valias, resultantes da venda ou abate de ativos fixos tangíveis são determinadas pela diferença entre o preço de venda e o valor líquido contabilístico na data de alienação/abate, sendo registadas na demonstração dos resultados nas rubricas "Outros rendimentos operacionais" ou "Outros gastos operacionais", consoante se trate de mais ou menos valias.

A seguinte tabela evidencia a movimentação nos ativos fixos tangíveis de 2021.


	1-jan-21	Periodo	Transf.	Revaloriz.	31-dez-21
Ativo bruto					
Terrenos e recursos naturais	-	-	-	-	-
Edifícios e outras construções	4.803	552	-	-	5.355
Equipamento básico	13.040	-	-	-	13.040
Equipamento de transporte	29.424	-	-	-	29.424
Equipamento administrativo	7.915	-	-	-	7.915
Equipamento biológico	-	-	-	-	-
Outros ativos fixos tangíveis	-	-	-	-	-
Investimentos em curso	-	-	-	-	-
Total do ativo bruto	55.182	552	-	-	55.734
Depreciações acumuladas					
Terrenos e recursos naturais	-	-	-	-	-
Edifícios e outras construções	(40)	(513)	-	-	(553)
Equipamento básico	(13.040)	-	-	-	(13.040)
Equipamento de transporte	(29.424)	-	-	-	(29.424)
Equipamento administrativo	(7.915)	-	-	-	(7.915)
Equipamento biológico	-	-	-	-	-
Outros ativos fixos tangíveis	-	-	-	-	-
Total de depreciações acumuladas	(50.419)	(513)	-	-	(50.931)
Total do ativo líquido	4.763	40	-	-	4.803

5) Nota 5 - Ativos intangíveis

Os ativos intangíveis, encontram-se registados ao custo de aquisição, deduzido das amortizações e das perdas por imparidade acumuladas. Estes ativos só são reconhecidos se for provável que deles advenham benefícios económicos futuros para a Entidade, sejam controláveis e se possa medir razoavelmente o seu valor.

As despesas de investigação incorridas com novos conhecimentos técnicos são reconhecidas na demonstração dos resultados quando incorridas.

O Órgão Diretivo

Filomena de Luz Andrade (Mestre)


O Contabilista Certificado



As despesas de desenvolvimento são capitalizadas, quando a Entidade demonstre capacidade para completar o seu desenvolvimento e iniciar a sua comercialização ou uso e para as quais seja provável que o ativo criado venha a gerar benefícios económicos futuros. As despesas de desenvolvimento que não cumpram estes critérios são registadas como gasto do período em que são incorridas.

Os gastos internos associados à manutenção e ao desenvolvimento de software são registados na demonstração dos resultados quando incorridos, exceto na situação em que estes gastos estejam diretamente associados a projetos para os quais seja provável a geração de benefícios económicos futuros para a Entidade. Nestas situações estes gastos são capitalizados como ativos intangíveis.

As amortizações são calculadas, após o início de utilização, pelo método das quotas constantes em conformidade com o período de vida útil estimado, com exceção dos direitos de gestão de instalações, os quais são amortizados de acordo com os períodos de vigência dos contratos que os estabelecem.

Nos casos de marcas e patentes, sem vida útil definida, não são calculadas amortizações, sendo o seu valor objeto de testes de imparidade numa base anual.

A seguinte tabela evidencia a movimentação nos ativos intangíveis de 2021.

	1-jan-21	Periodo	Transf.	Revaloriz.	31-dez-21
Ativo bruto					
Bens do domínio público	-	-	-	-	-
Goodwill	-	-	-	-	-
Projetos de desenvolvimento	-	-	-	-	-
Programas de computador	-	-	-	-	-
Propriedade industrial	-	-	-	-	-
Outros ativos intangíveis	-	-	-	-	-
Total do ativo bruto	-	-	-	-	-
Depreciações acumuladas					
Goodwill	-	-	-	-	-
Projetos de desenvolvimento	-	-	-	-	-
Programas de computador	-	-	-	-	-
Propriedade industrial	-	-	-	-	-
Outros ativos intangíveis	-	-	-	-	-
Total de depreciações acumuladas	-	-	-	-	-
Total do ativo líquido	-	-	-	-	-


6) Nota 6 – Custos de empréstimos obtido

Os juros de empréstimos diretamente atribuíveis à aquisição ou construção de ativos são capitalizados como parte do custo desses ativos.

Um ativo elegível para capitalização é um ativo que necessita de um período de tempo substancial para estar disponível para uso ou para venda.

O montante de juros a capitalizar é determinado através da aplicação de uma taxa de capitalização sobre o valor dos investimentos efetuados. A taxa de capitalização corresponde à média ponderada dos juros com empréstimos aplicável aos empréstimos em aberto no período.

O Órgão Diretivo

Filomena de Luz Antunes (brasil)


O Contabilista Certificado



A capitalização de custos com empréstimos inicia-se quando tem início o investimento, já foram incorridos juros com empréstimos e já se encontram em curso as atividades necessárias para preparar o ativo para estar disponível para uso ou para venda.

A capitalização é terminada quando todas as atividades necessárias para colocar o ativo como disponível para uso ou para venda se encontram substancialmente concluídas.

Outras despesas diretamente atribuíveis à aquisição e construção dos bens, como os custos com matérias consumidas e custos com pessoal são igualmente incorporadas no custo dos ativos.

Em 31 de dezembro de 2021 e 2020 o saldo da rubrica "financiamentos obtidos" está discriminado como se segue:

FINANCIAMENTOS OBTIDOS	31-dez-21		31-dez-20	
	Não corrente	Corrente	Não corrente	Corrente
Empréstimos bancários	-	-	-	-
Descobertos bancários	-	-	-	-
Contas caucionadas	-	-	-	-
Contas bancárias de factoring	-	-	-	-
Contas bancárias de letras descontadas	-	-	-	-
Descobertos bancários contratados	-	-	-	-
Loações financeiras	-	-	-	-
Outros empréstimos	-	5.500	-	5.500
TOTAL	-	5.500	-	5.500

7) Nota 7 - Inventário e ativos biológicos

Inventários

As mercadorias, matérias-primas subsidiárias e de consumo encontram-se valorizadas ao custo de aquisição, o qual é inferior ao custo de mercado, utilizando-se o custo médio ponderado como método de custeio habitual, ou em alternativamente o método do custo específico. É registada uma imparidade para depreciação de inventários nos casos em que o valor destes bens é inferior ao menor do custo médio de aquisição ou de realização.

Os produtos e trabalhos em curso encontram-se valorizados ao custo de produção, que inclui o custo dos materiais incorporados, mão-de-obra direta e gastos gerais.


Ativos biológicos

Os ativos biológicos são mensurados ao justo valor, deduzido dos custos estimados de venda do produto no momento da colheita.

Na determinação do justo valor foi utilizado o método do valor presente de fluxos de caixa descontados, os quais foram apurados através de um modelo desenvolvido internamente, no qual foram considerados pressupostos correspondentes à natureza dos ativos em avaliação, nomeadamente, a produtividade, o preço de venda do produto deduzido dos custos da plantação e manutenção e da colheita e transporte e a taxa de desconto.

A taxa de desconto utilizada corresponde a uma taxa de mercado, determinada tendo em consideração a rentabilidade que a Entidade espera obter.

O Órgão Diretivo

Filomena de Luz Almeida (Brau)


O Contabilista Certificado



As alterações ao justo valor resultantes de alterações de estimativas de crescimento, período das campanhas, preço, custo e outras premissas são reconhecidas como proveitos ou gastos operacionais.

No momento da campanha, o produto é valorizado ao justo valor menos os custos estimados no ponto de venda.

O consumo de mercadorias vendidas e das matérias consumidas, assim como, a discriminação do inventário apresentado pela gerência a 31 de dezembro de 2021 e 2020, é descrito na seguinte tabela:

INVENTÁRIOS E ATIVOS BIOLÓGICOS	31-dez-21	31-dez-20
Inventário inicial	-	2
Compras de inventários e act. biológicos consumíveis	(0)	-
Reclassificação e regularização de inventários e act. biológicos consumíveis	-	-
CMVMC - Custo das mercadorias vendidas e das matérias consumidas	(3.235)	(6.803)
Inventário final	(3.235)	(6.801)

8) Nota 8 – Rendimentos e gastos

Vendas e serviços prestados

A decomposição de 2021 e 2020 nesta rubrica é apresentada na tabela seguinte:

VENDAS E SERVIÇOS PRESTADOS	31-dez-21	31-dez-20
Vendas de Mercadorias	-	-
Prestação de Serviços	65.038	57.205
TOTAL	65.038	57.205

Outros rendimentos

Os outros rendimentos discriminam-se como:


OUTROS RENDIMENTOS	31-dez-21	31-dez-20
Quotas de Associados	-	-
Rendimentos de Equivalencia Patrimonial	-	-
Outros Rendimentos	1.152	279
TOTAL	1.152	279

Resultados financeiros

O quadro seguinte apresenta a discriminação dos “resultados financeiros” dos períodos de 2021 e 2020:

RESULTADOS FINANCEIROS	31-dez-21	31-dez-20
Juros e rendimentos similares obtidos	-	-
Juros obtidos	-	-
Dividendos obtidos	-	-
Outros rendimentos similares	-	-
Juros e gastos similares suportados	-	-
Juros suportados	-	-
Diferenças de câmbio desfavoráveis	-	-
Outros gastos e perdas de financiamento	-	-
Resultados financeiros	-	-

O Órgão Diretivo

Filomena da Luz Andrade Martins


O Contabilista Certificado




Fornecimentos e serviços externos:

A seguinte tabela evidencia a repartição dos fornecimentos e serviços externos nos períodos findos a 31 de dezembro de 2021 e 2020:

FORNECIMENTOS E SERVIÇOS EXTERNOS	31-dez-21	31-dez-20
Subcontratos	28.132	21.166
Serviços especializados	6.874	5.336
Trabalhos especializados	1.767	1.754
Publicidade e propaganda	-	-
Vigilância e Segurança	-	-
Honorários	300	31
Comissões	-	-
Conservação e reparação	4.732	3.421
Outros	75	130
Materiais	584	529
Ferramentas e utensílios de desgaste rápido	21	138
Livros e documentação técnica	96	-
Material de escritório	467	349
Artigos para oferta	-	-
Outros	-	42
Energia e fluidos	4.366	3.956
Eletricidade	1.526	1.448
Combustíveis	2.508	2.293
Água	332	214
Outros	-	-
Deslocações, estadas e transportes	-	-
Deslocações e estadas	-	-
Transportes de pessoal	-	-
Transportes de mercadorias	-	-
Outros	-	-
Serviços diversos	9.688	3.855
Rendas e alugueres	3.850	-
Comunicação	146	191
Seguros	1.081	830
Royalties	-	-
Contencioso e notariado	-	1
Despesas de representação	-	-
Limpeza, higiene e conforto	4.058	1.666
Outros serviços	553	1.167
TOTAL	49.643	34.841

O Órgão Diretivo

Filomena da Luz Amadeu Soares


O Contabilista Certificado



12

Gasto com o pessoal

O quadro seguinte apresenta a repartição dos gastos com pessoal nos exercícios findos a 31 de dezembro de 2021 e 2020:

GASTOS COM O PESSOAL	31-dez-21	31-dez-20
Remunerações dos órgãos sociais	-	-
Remunerações do pessoal	74.726	66.558
Benefícios pós-emprego	-	-
Indemnizações	-	-
Encargos sobre remunerações	16.627	14.574
Seguro de acidentes no trabalho e doenças profissionais	466	892
Gastos de acção social	-	-
Outros gastos com o pessoal	827	373
TOTAL	92.646	82.397

Provisões

A Entidade analisa de forma periódica eventuais obrigações que resultam de eventos passados e que devam ser objeto de reconhecimento ou divulgação. A subjetividade inerente à determinação da probabilidade e montante de recursos internos necessários para o pagamento das obrigações poderá conduzir a ajustamentos significativos, quer por variação dos pressupostos utilizados, quer pelo futuro reconhecimento de provisões anteriormente divulgadas como passivos contingentes.

O movimento ocorrido nas provisões acumuladas durante os exercícios findos em 31 de dezembro de 2021 e 2020 está evidenciado na seguinte tabela:


PROVISÕES	31-dez-21	31-dez-20
Saldo a 1 de janeiro	-	-
Aumento de provisões	-	-
Reversão de provisões	-	-
Utilização de provisões	-	-
Saldo a 31 de dezembro	-	-

Outros gastos e perdas

A tabela seguinte mostra de uma forma discriminada a rubrica "outros gastos e perdas" considerados nos exercícios findos a 31 de dezembro de 2021 e 2020:

OUTROS GASTOS E PERDAS	31-dez-21	31-dez-20
Impostos	-	-
Descontos de pronto pagamento concedidos	0	-
Dívidas incobráveis	-	-
Perdas em inventários	-	-
Gastos e perdas em subsidiárias, associadas e empreendimentos conjuntos	-	-
Gastos e perdas nos restantes investimentos financeiros	-	-
Gastos e perdas em investimentos não financeiros	-	-
Correções relativas a períodos anteriores	3.404	-
Donativos	-	-
Quotizações	-	-
Ofertas e amostras de inventários	-	-
Insuficiência da estimativa para impostos	-	-
Outros gastos e perdas não especificados	120	183
TOTAL	3.525	183

O Órgão Diretivo

Filomena de Luz Amadeu Barros


O Contabilista Certificado



9) Nota 9 - Provisões

O movimento ocorrido nas provisões acumuladas durante os exercícios findos em 31 de dezembro de 2021 e 2020 está evidenciado na seguinte tabela:

PROVISÕES	31-dez-21	31-dez-20
Saldo a 1 de janeiro	-	-
Aumento de provisões	-	-
Reversão de provisões	-	-
Utilização de provisões	-	-
Saldo a 31 de dezembro	-	-

10) Nota 10 – Subsídios e outros apoios das entidades públicas

Os subsídios do governo são reconhecidos ao seu justo valor, quando existe uma garantia suficiente de que o subsídio venha a ser recebido e de que a Entidade cumpre com todas as condições para o receber.

Os subsídios atribuídos a fundo perdido para o financiamento de projetos de investigação e desenvolvimento estão registados em balanço na rubrica "Rendimentos a reconhecer" e são reconhecidos na demonstração dos resultados de cada exercício, proporcionalmente às depreciações dos ativos subsidiados.

Os subsídios à exploração destinam-se à cobertura de gastos, incorridos e registados, com o desenvolvimento de ações de formação profissional, sendo os mesmos reconhecidos em resultados à medida que os gastos são incorridos, independentemente do momento de recebimento do subsídio.

A decomposição de 2021 nesta rubrica é apresentada na tabela seguinte:

SUBSÍDIOS, DOAÇÕES E LEGADOS À EXPLORAÇÃO	31-dez-21	31-dez-20
Subsídios das entidades públicas	65.108	84.078
Subsídios de outras entidades	507	-
Doações e heranças	-	-
Legados	-	-
TOTAL	65.615	84.078

11) Nota 11 – Instrumentos financeiros

A entidade não teve operações relacionadas com instrumentos financeiros.

12) Nota 12 – Benefícios de empregados

A entidade não teve operações relacionadas com benefícios de empregados.

13) Nota 13 – Acontecimentos após a data do balanço

Não são conhecidos à data quaisquer eventos subsequentes, com impacto significativo nas Demonstrações Financeiras de 31 de dezembro de 2021.

Após o encerramento do exercício, e até à elaboração do presente relatório, não se registaram outros factos suscetíveis de modificar a situação relevada nas contas.

O Órgão Diretivo



O Contabilista Certificado



14) Nota 14 - Agricultura

A entidade não teve operações relacionadas com agricultura.

15) Nota 15 - Informações exigidas por diplomas legais

A Direção informa que a Entidade não apresenta dívidas ao Estado em situação de mora, e que situação perante a Segurança Social se encontra regularizada, dentro dos prazos legalmente estipulados.

16) Nota 16 – Outras divulgações**Fluxos de caixa**

A tabela seguinte apresenta a desagregação dos valores inscritos nas rubricas de meios financeiros líquidos:

MEIOS FINANCEIROS LÍQUIDOS	31-dez-21	31-dez-20
Caixa	91	-
Depósitos à ordem	6.087	32.581
Outros depósitos bancários	-	-
Outros instrumentos financeiros	-	-
TOTAL	6.178	32.581


Clientes

O saldo correspondente à rubrica de Clientes no final do exercício 2021 e 2020 apresenta a seguinte decomposição:

CLIENTES	31-dez-21	31-dez-20
Clientes c/c	3.764	2.605
Clientes - Títulos a receber	-	-
Clientes factoring e outros	-	-
Clientes cobrança duvidosa	-	-
Clientes perda por imparidade acumuladas	-	-
TOTAL	3.764	2.605
Adiantamentos de Clientes	-	-

O Órgão Diretivo

Filomena de Luz Almeida Martins



O Contabilista Certificado



Fornecedores

O saldo correspondente à rubrica de Fornecedores no final do exercício 2021 e 2020 apresenta a seguinte decomposição:


FORNECEDORES	31-dez-21	31-dez-20
Fornecedores conta corrente	1.621	5.639
Fornecedores títulos a pagar	-	-
Fornecedores confirming e outros	-	-
Fornecedores facturas em recepção e conferência	-	-
Fornecedores perdas por imparidade acumuladas	-	-
TOTAL	1.621	5.639
Adiantamentos a fornecedores	-	-

Estado e outros entes públicos

Em 31 de dezembro de 2021 e 2020 a rubrica "Estado e outros entes públicos" no ativo e no passivo, apresentava os seguintes saldos:

ESTADO E OUTROS ENTES PÚBLICOS	31-dez-21	31-dez-20
Ativo	-	1.105
Imposto sobre o rendimento das pessoas colectivas (IRC)	-	-
Imposto sobre o rendimento das pessoas singulares (IRS)	-	-
Imposto sobre o valor acrescentado (IVA)	-	1.105
Segurança social	-	-
Outros impostos e taxas	-	-
Passivo	(2.443)	(1.789)
Imposto sobre o rendimento das pessoas colectivas (IRC)	-	(40)
Imposto sobre o rendimento das pessoas singulares (IRS)	(144)	(88)
Imposto sobre o valor acrescentado (IVA)	-	-
Segurança social	(1.730)	(1.661)
Outros impostos e taxas	(570)	-
TOTAL	(2.443)	(685)

O Órgão Diretivo



O Contabilista Certificado



Associados e Membros

A decomposição de 2021 nesta rubrica é apresentada na tabela seguinte:

ASSOCIADOS/MEMBROS	31-dez-21	31-dez-20
Fundadores	-	-
Doadores	-	-
Patrocinadores	-	-
Assoaciados/Membros-Saldos Devedores	-	-
Assoaciados/Membros-Saldos Duvidosos	-	-
Perdas por imparidade acumuladas	0	0
Assoaciados/Membros-Saldos Credores	0	0
Lucros disponíveis	-	-
Empréstimos concedidos - Fund./Associados/Membros	-	-
Outras operações	-	-
Total:	-	-


Resultados transitados

Por decisão da assembleia geral foram aprovadas as contas do exercício findo em 31 de dezembro de 2020 e foi decidido que o resultado líquido referente a esse exercício fosse integralmente transferido para a rubrica resultados transitados.

Entidades relacionadas

A entidade não participa em qualquer entidade.

O Órgão Diretivo

F. Barros de Luz Amador Mendes


O Contabilista Certificado

